

PROVINCIA DE SANTA FE



**Ministerio de
Economía**

MAYO 2021

EVOLUCION DE LA COPARTICIPACION A LOS MUNICIPIOS Y COMUNAS DE LA PROVINCIA

Secretaría de Finanzas e Ingresos Públicos
Secretaría de Hacienda
Compilación y redacción Dirección General de Ingresos Públicos

EVOLUCION MENSUAL DE LA COPARTICIPACION IMPOSITIVA Y COMPARATIVO CON AÑOS ANTERIORES

El presente análisis expone las coparticipaciones por tributos nacionales y provinciales a los Municipios y Comunas de la Provincia con una periodicidad mensual, efectuando comparativos con iguales períodos de años anteriores.

Para llegar a conocer los valores nominales transferidos se hizo necesario considerar no sólo los importes transferidos automáticamente por el Nuevo Banco de Santa Fe S.A. (coparticipación directa), sino también los que se efectúan a través de la Tesorería General de la Provincia (coparticipación indirecta). La fuente de información deviene de la Administración Provincial de Impuestos, de la Contaduría General de la Provincia y del Ministerio de Gobierno y Reforma del Estado, este último a partir de diciembre de 2019, Ministerio de Gestión Pública en consecuencia de la aprobación por Decreto N° 4.025 de la nueva Ley Orgánica de los Ministerios del Poder Ejecutivo N° 13.920.

Pertencen al mismo grupo (coparticipación directa) los Impuestos al Patrimonio (Inmobiliario) y la Patente Única sobre Vehículos (anteriormente denominada Patente Única de Vehículos Automotores). Por su parte, los indirectos son los Impuestos a los Ingresos Brutos y los Federales.

- Desde el mes de junio de 2008 se incorporan los aportes no reintegrables efectuados por la Provincia para compensar la afectación del Régimen Federal, dispuesta por Ley N° 26.075 para el financiamiento educativo. Los importes que se consignan en los meses de enero de los años 2011 y 2014 corresponden a la última cuota del año anterior y que fue transferida a los Municipios y Comunas al año siguiente. Ello es así porque se adopta el criterio de lo percibido y no lo devengado en la exposición de esta transferencia. En noviembre 2015 se dicta el Decreto N° 3.975/15, estableciendo una asignación destinada a Municipios y Comunas en el marco del Art.19 de la Ley N° 27.008. A partir de Enero del 2016 se muestran las asignaciones que se les transfieren a los Municipios y Comunas, según lo establece el Decreto antes mencionado.

- A partir del mes de mayo del ejercicio 2009 se incorpora a las remesas, el Fondo Federal Solidario producto de la participación que le corresponde a la Provincia del fondo sojero. La transferencia del mismo, se realiza en forma quincenal, habiendo cumplimentado cada localidad con los requisitos solicitados para la misma, de acuerdo a los porcentajes adjudicados a cada una de ellas por la normativa vigente. La fuente de esta información es la Dirección General de Administración del Ministerio de Gobierno y Reforma del Estado. Para su acceso [ingrese aquí*](#)

A través del Decreto N° 836/2018 se estableció el Programa de Asistencia Financiera a Provincias y Municipios, que tiene por objeto asistir financieramente a las provincias que hayan aprobado el Consenso Fiscal suscripto el 16 de noviembre de 2017. El 50 por ciento recibido por la provincia se destinará a sus Municipios y Comunas, aplicando el régimen de participación municipal para su distribución. La fuente de esta información es la Dirección General de Administración del Ministerio de Gestión Pública. Para su acceso [ingrese aquí*](#)

- A partir del mes de mayo de 2018 se incorpora lo transferido a los Municipios y Comunas correspondiente a la Compensación Nación-Provincia según lo establece el Decreto N° 457/18 en su Art.1.

- A partir del mes de noviembre de 2019 y hasta enero de 2020 se coparticipa a los Municipios y Comunas los importes correspondientes a la Compensación Decreto Nacional N° 567/19 que deroga IVA a algunos productos de la canasta alimentaria hasta el 31 de diciembre de 2019 inclusive.

Los valores incluidos en esta serie obedecen a cifras provisorias emanadas de las tres fuentes citadas que pueden tener ajustes durante o al cierre del ejercicio como consecuencia de conocer las cifras definitivas de cada uno de los impuestos coparticipados. Las mismas son expresadas en pesos.

La información se presenta a través de dos esquemas:

El primero muestra las transferencias nominales del mes y de los períodos mensuales transcurridos del año en consideración y su comparativo con igual período de los tres ejercicios anteriores, desagregando por impuesto coparticipado la situación de las Municipalidades de primera categoría (Rosario y Santa Fe), las de segunda categoría y las Comunas, estos dos últimos agrupamientos por valores totales.

El segundo análisis presenta las transferencias nominales del mes y de los períodos mensuales transcurridos del año en consideración y su comparativo con igual período de los tres ejercicios anteriores, desagregando por impuesto la evolución departamental de las coparticipaciones nominales.

Se destaca que en las series mencionadas se producen los siguientes cambios:

- A partir del mes de enero de 2018 y como consecuencia de adquirir las Comunas de Florencia, San Guillermo, Suardi y Romang el rango de municipios de segunda categoría, se produce una distorsión en el comparativo por categorías con los ejercicios anteriores en estos dos niveles de instituciones.
- A la Comuna de Fortín Olmos – Departamento Vera – se le transfirió remesas del Fondo de Financiamiento Educativo según Decretos 3975-15, 4021-16 y 3540-17 en fecha 18 de enero de 2019.
- A partir del mes de enero de 2020 y como consecuencia de adquirir las Comunas de Pueblo Esther – Departamento Rosario y San Jerónimo Norte - Departamento Las Colonias - el rango de municipios de segunda categoría, se produce una distorsión en el comparativo por categorías con los ejercicios anteriores en estos dos niveles de instituciones.
- A partir del mes de enero de 2020 se incorpora como Comuna a Hardy - departamento de General Obligado y Los Tábanos - departamento Vera.
- A la Comuna de Los Amores - Departamento Vera - se le transfirió remesas del Fondo de Financiamiento Educativo según Decretos 3975-15, 4021-16 y 3540-17 en fecha 03 de enero de 2020.
- A las Comunas de: Cepeda - Departamento Constitución -, San José - Departamento Las Colonias -, Luis Palacios - Departamento San Lorenzo y Loma Alta – Departamento San Jerónimo - se les transfirió remesas del Fondo de Financiamiento Educativo según Decreto N° 3918-18 en fecha 29 de enero de 2020.

DIRECCIÓN GENERAL DE INGRESOS PÚBLICOS

PROVINCIA DE SANTA FE
 COPARTICIPACION MENSUAL A MUNICIPIOS Y COMUNAS - BASE TRANSFERENCIAS
 Comparativo Ejercicios 2018 al 2021 - Al mes de mayo

IMPUESTOS COPARTICIPADOS	2018	2019	2020	2021	Variación Absoluta			Variación Relativa		
					2021-2018	2021-2019	2021-2020	2021-2018	2021-2019	2021-2020
Ingresos Brutos	1.736.384.344,89	2.844.645.454,80	3.969.000.091,56	5.920.548.600,00	4.184.164.305,11	3.075.903.195,20	1.951.548.558,44	240,87	108,13	49,17
Municipalidades de 1ª Categoría	738.080.870,10	1.206.210.852,98	1.670.688.622,54	2.472.734.582,99	1.734.653.712,89	1.266.523.730,01	802.405.980,45	235,02	105,00	48,01
Rosario	538.619.407,49	879.112.423,13	1.219.702.774,10	1.807.533.872,27	1.268.914.464,78	928.241.449,14	587.831.098,17	235,59	105,81	48,19
Santa Fe	199.461.462,61	327.098.429,85	450.985.848,44	665.200.710,72	465.739.248,11	338.102.280,87	214.214.862,28	233,50	103,36	47,50
Municipalidades de 2ª Categoría	641.550.236,94	1.054.144.601,96	1.483.079.110,01	2.231.733.762,06	1.590.083.525,12	1.177.589.160,10	748.654.652,05	247,81	111,71	50,48
Comunas	356.653.237,85	584.289.999,86	815.232.359,01	1.216.080.304,95	859.427.067,10	631.790.305,09	400.847.945,94	240,97	108,13	49,17
Régimen Federal	2.259.186.595,10	4.846.981.016,72	5.964.312.255,16	10.069.591.974,74	7.830.403.379,64	5.242.610.956,02	4.125.279.719,58	346,60	108,16	69,17
Municipalidades de 1ª Categoría	960.308.061,52	2.055.246.284,08	2.510.584.125,85	4.216.343.191,76	3.256.035.130,24	2.161.094.907,68	1.705.759.065,91	339,06	105,15	67,94
Rosario	700.791.173,52	1.497.955.349,78	1.832.676.804,07	3.081.800.355,51	2.281.911.331,99	1.583.897.155,73	1.248.825.701,44	339,76	105,74	68,14
Santa Fe	259.516.888,00	557.342.934,30	677.907.321,78	1.134.540.836,25	875.023.798,25	577.197.751,95	456.833.364,47	337,17	103,56	67,41
Municipalidades de 2ª Categoría	834.843.335,02	1.796.163.134,53	2.228.658.782,53	3.800.847.252,16	2.966.003.917,14	2.004.684.117,63	1.572.188.469,63	355,28	111,61	70,54
Comunas	464.037.198,56	995.569.600,11	1.225.069.346,78	2.072.401.530,82	1.608.364.332,26	1.076.831.930,71	847.332.184,04	346,60	108,16	69,17
Inmobiliario	608.791.200,74	1.306.447.361,11	2.061.013.181,83	3.267.705.791,54	2.658.914.590,80	1.961.258.430,43	1.206.692.609,71	436,75	150,12	58,55
Municipalidades de 1ª Categoría	207.887.401,07	433.681.235,61	674.862.417,62	1.068.633.756,42	860.746.355,35	634.952.520,81	393.771.139,28	414,04	146,41	58,35
Rosario	161.644.169,37	339.915.116,45	528.162.266,12	832.860.136,28	671.315.966,91	493.045.039,83	304.787.686,16	415,30	145,05	57,71
Santa Fe	46.243.231,70	93.766.119,16	146.700.349,02	235.673.620,14	189.430.388,44	141.907.500,98	88.973.271,12	409,64	151,34	60,65
Municipalidades de 2ª Categoría	198.262.619,65	431.691.688,53	684.831.783,67	1.094.713.264,48	896.350.644,83	663.021.575,95	409.861.480,81	451,87	153,59	59,85
Comunas	202.541.180,02	441.074.436,97	701.318.781,02	1.104.358.770,64	901.817.590,62	663.284.333,67	403.039.989,62	445,25	150,38	57,47
Patente Única de Vehículos	1.072.903.866,33	2.172.795.240,53	2.968.122.424,71	4.137.765.103,04	3.064.861.236,71	1.964.968.862,51	1.169.642.678,33	285,66	90,44	39,41
Municipalidades de 1ª Categoría	498.123.288,22	836.190.912,50	1.138.805.078,12	1.534.129.915,80	1.124.006.627,58	695.939.003,30	393.324.837,68	275,41	83,23	34,54
Rosario	299.382.383,26	625.829.810,06	896.137.192,54	1.148.594.059,74	842.311.676,48	516.764.687,20	282,32	82,89	32,15	
Santa Fe	198.740.904,96	210.361.102,44	272.667.885,58	385.535.856,06	278.794.951,10	179.174.326,62	114.867.670,48	296,38	84,92	42,13
Municipalidades de 2ª Categoría	437.724.593,59	886.790.045,08	1.209.271.101,37	1.708.899.853,04	1.271.175.259,45	822.108.807,96	499.628.751,67	290,41	92,71	41,32
Comunas	227.055.984,52	449.814.282,95	620.046.245,22	896.735.334,20	669.679.349,68	446.921.051,25	276.689.088,98	294,94	99,36	44,62
Transf. por el pago por Ley N° 13.982-Art.11	0,00	0,00	0,00	0,00	0,00	0,00	0,00	0,00	0,00	0,00
Municipalidades de 1ª Categoría	0,00	0,00	0,00	0,00	0,00	0,00	0,00	0,00	0,00	0,00
Rosario	0,00	0,00	0,00	0,00	0,00	0,00	0,00	0,00	0,00	0,00
Santa Fe	0,00	0,00	0,00	0,00	0,00	0,00	0,00	0,00	0,00	0,00
Municipalidades de 2ª Categoría	0,00	0,00	0,00	0,00	0,00	0,00	0,00	0,00	0,00	0,00
Comunas	0,00	0,00	0,00	0,00	0,00	0,00	0,00	0,00	0,00	0,00
Transferencia por el pago por Ley Provincial N° 13.618-Art.56-Decreto N° 1.450/17	10.749.176,55	0,00	0,00	0,00	-10.749.176,55	0,00	0,00	-100,00	0,00	0,00
Municipalidades de 1ª Categoría	4.569.127,55	0,00	0,00	0,00	-4.569.127,55	0,00	0,00	-100,00	0,00	0,00
Rosario	3.334.351,12	0,00	0,00	0,00	-3.334.351,12	0,00	0,00	-100,00	0,00	0,00
Santa Fe	1.234.776,43	0,00	0,00	0,00	-1.234.776,43	0,00	0,00	-100,00	0,00	0,00
Municipalidades de 2ª Categoría	3.972.168,77	0,00	0,00	0,00	-3.972.168,77	0,00	0,00	-100,00	0,00	0,00
Comunas	2.207.880,23	0,00	0,00	0,00	-2.207.880,23	0,00	0,00	-100,00	0,00	0,00
Financiamiento Educativo	286.202.671,81	286.787.746,33	414.256.841,15	786.586.841,91	500.363.710,10	497.790.085,58	372.288.000,76	174,83	172,38	88,86
Municipalidades de 1ª Categoría	112.815.646,85	127.209.340,00	156.782.712,00	336.788.742,67	223.983.095,72	209.598.402,67	180.038.030,67	158,54	164,78	114,85
Rosario	83.109.845,65	93.518.285,00	115.392.576,00	247.441.932,29	164.332.146,64	153.923.707,29	132.049.416,29	197,73	164,59	114,43
Santa Fe	29.705.801,30	33.682.055,00	41.370.136,00	89.356.750,38	59.650.949,08	55.674.695,38	47.986.614,38	200,81	165,29	115,99
Municipalidades de 2ª Categoría	95.425.821,00	83.427.305,00	134.286.340,00	260.317.966,02	164.892.145,02	176.890.661,02	126.031.626,02	172,80	212,03	93,85
Comunas	77.962.203,86	78.160.101,33	123.249.789,15	189.470.133,22	111.507.929,36	111.310.031,89	66.220.344,07	143,03	142,41	53,73
Financiamiento Educativo - Art.4º	0,00	0,00	64.902.743,20	2.522.157,00	2.522.157,00	2.522.157,00	-62.380.586,20	0,00	0,00	-96,11
Municipalidades de 1ª Categoría	0,00	0,00	0,00	0,00	0,00	0,00	0,00	0,00	0,00	0,00
Rosario	0,00	0,00	0,00	0,00	0,00	0,00	0,00	0,00	0,00	0,00
Santa Fe	0,00	0,00	0,00	0,00	0,00	0,00	0,00	0,00	0,00	0,00
Municipalidades de 2ª Categoría	0,00	0,00	64.902.743,20	2.522.157,00	2.522.157,00	2.522.157,00	-62.380.586,20	0,00	0,00	-96,11
Comunas	0,00	0,00	0,00	0,00	0,00	0,00	0,00	0,00	0,00	0,00
Compensación Nación-Provincia - Decreto N° 457/18	54.877.860,19	63.754.007,15	112.057.641,46	150.407.803,88	95.529.743,69	66.653.996,73	38.349.862,42	174,08	79,58	34,22
Municipalidades de 1ª Categoría	23.326.804,83	35.526.692,64	47.275.991,83	62.926.144,85	39.599.346,62	27.399.448,81	15.710.298,92	169,76	77,12	33,27
Rosario	17.022.890,45	25.897.438,99	34.460.132,89	45.985.293,11	28.962.402,66	20.087.854,12	11.525.160,22	170,14	77,57	33,44
Santa Fe	6.303.914,38	9.629.253,65	12.755.788,64	16.940.848,34	10.636.933,96	7.311.594,69	4.185.079,70	168,74	75,93	32,81
Municipalidades de 2ª Categoría	20.279.146,16	31.024.246,55	41.897.724,31	56.587.750,38	36.308.604,22	25.563.503,83	14.690.026,07	179,04	82,40	35,06
Comunas	11.271.906,20	17.203.067,96	22.944.016,82	30.893.712,05	19.621.802,85	13.690.644,09	7.949.696,43	174,08	79,58	34,65
Ley N° 13748 II c - Consenso Fiscal	0,00	0,00	0,00	0,00	0,00	0,00	0,00	0,00	0,00	0,00
Municipalidades de 1ª Categoría	0,00	0,00	0,00	0,00	0,00	0,00	0,00	0,00	0,00	0,00
Rosario	0,00	0,00	0,00	0,00	0,00	0,00	0,00	0,00	0,00	0,00
Santa Fe	0,00	0,00	0,00	0,00	0,00	0,00	0,00	0,00	0,00	0,00
Municipalidades de 2ª Categoría	0,00	0,00	0,00	0,00	0,00	0,00	0,00	0,00	0,00	0,00
Comunas	0,00	0,00	0,00	0,00	0,00	0,00	0,00	0,00	0,00	0,00
Compensación Decreto Nacional N° 567/19	0,00	0,00	0,00	0,00	0,00	0,00	0,00	0,00	0,00	0,00
Municipalidades de 1ª Categoría	0,00	0,00	0,00	0,00	0,00	0,00	0,00	0,00	0,00	0,00
Rosario	0,00	0,00	0,00	0,00	0,00	0,00	0,00	0,00	0,00	0,00
Santa Fe	0,00	0,00	0,00	0,00	0,00	0,00	0,00	0,00	0,00	0,00
Municipalidades de 2ª Categoría	0,00	0,00	0,00	0,00	0,00	0,00	0,00	0,00	0,00	0,00
Comunas	0,00	0,00	0,00	0,00	0,00	0,00	0,00	0,00	0,00	0,00
Total	6.029.098.715,61	11.543.410.826,64	15.553.707.179,07	24.355.108.122,11	18.326.029.406,50	12.811.717.293,47	8.801.420.943,64	303,96	110,99	56,59
Municipalidades de 1ª Categoría	2.455.111.200,24	4.694.058.317,81	6.198.919.057,18	9.898.568.331,09	7.234.451.900,85	4.895.508.013,28	3.490.647.273,91	294,67	106,42	56,31
Rosario	1.803.904.220,86	3.462.178.023,41	4.596.731.747,72	7.160.317.859,20	5.356.413.638,34	3.698.139.835,79	2.563.596.111,48	296,93	106,82	55,77
Santa Fe	651.206.979,38	1.231.880.294,40	1.602.187.309,46	2.529.248.471,89	1.87					

PROVINCIA DE SANTA FE
 COPARTICIPACION MENSUAL A MUNICIPIOS Y COMUNAS
 Transferencias totales
 Año 2021

CATEGORIAS	ENERO	FEBRERO	MARZO	ABRIL	MAYO	ACUMULADO
<i>Municipalidades de 1º Categoría</i>	1.562.363.436,53	2.236.879.370,68	1.740.755.914,40	2.127.901.623,08	2.021.665.986,40	9.689.566.331,09
* Rosario	1.151.328.515,62	1.638.310.989,86	1.271.191.617,26	1.604.954.557,34	1.494.532.179,12	7.160.317.859,20
* Santa Fe	411.034.920,91	598.568.380,82	469.564.297,14	522.947.065,74	527.133.807,28	2.529.248.471,89
<i>Municipalidades de 2º Categoría</i>	1.439.921.082,13	2.206.644.078,34	1.699.581.570,55	1.918.730.915,00	1.890.744.359,12	9.155.622.005,14
<i>Comunas</i>	818.649.052,43	1.400.551.302,70	1.017.710.655,26	1.143.156.154,84	1.129.872.620,65	5.509.939.785,88
TOTAL	3.820.933.571,09	5.844.074.751,72	4.458.048.140,21	5.189.788.692,92	5.042.282.966,17	24.355.128.122,11

Fuente:

* Impuestos de Transferencias Automáticas y no Automáticas: Módulo de Consultas de Municipalidades y Comunas - Sectorial de Informática - Mrio.de Economía

* Financiamiento Educativo: Ministerio de Gobierno y Reforma del Estado, a partir de dic.2019 Ministerio de Gestión Pública.

DIRECCION GENERAL DE INGRESOS PÚBLICOS

PROVINCIA DE SANTA FE
 COPARTICIPACION MENSUAL A MUNICIPIOS Y COMUNAS
 Transferencia de Impuesto Inmobiliario
 Año 2021

CATEGORIAS	ENERO	FEBRERO	MARZO	ABRIL	MAYO	ACUMULADO
Municipalidades de 1º Categoría	54.548.292,96	426.132.480,75	193.129.038,89	208.391.955,70	186.431.988,12	1.068.633.756,42
* Rosario	42.650.029,95	330.102.628,71	152.297.153,22	162.287.548,75	145.622.775,65	832.960.136,28
* Santa Fe	11.898.263,01	96.029.852,04	40.831.885,67	46.104.406,95	40.809.212,47	235.673.620,14
Municipalidades de 2º Categoría	54.155.621,31	427.181.593,61	197.452.997,43	212.781.118,77	203.141.933,36	1.094.713.264,48
Comunas	59.263.887,82	431.070.962,63	198.537.183,64	211.067.823,42	204.418.913,13	1.104.358.770,64
TOTAL	167.967.802,09	1.284.385.036,99	589.119.219,96	632.240.897,89	593.992.834,61	3.267.705.791,54

Fuente:

* Impuestos de Transferencias Automáticas y no Automáticas: Módulo de Consultas de Municipalidades y Comunas - Sectorial de Informática - Mrio.de Economía

* Financiamiento Educativo: Ministerio de Gobierno y Reforma del Estado, a partir de dic.2019 Ministerio de Gestión Pública.

DIRECCION GENERAL DE INGRESOS PÚBLICOS

PROVINCIA DE SANTA FE
 COPARTICIPACION MENSUAL A MUNICIPIOS Y COMUNAS
 Transferencia de Impuesto de Patente Única sobre Vehículos
 Año 2021

CATEGORIAS	ENERO	FEBRERO	MARZO	ABRIL	MAYO	ACUMULADO
Municipalidades de 1º Categoría	190.778.015,87	490.977.875,90	230.493.805,54	359.397.653,59	260.482.564,90	1.532.129.915,80
* Rosario	146.040.054,56	366.579.259,15	167.640.544,95	266.755.052,25	197.579.148,83	1.144.594.059,74
* Santa Fe	44.737.961,31	124.398.616,75	62.853.260,59	92.642.601,34	62.903.416,07	387.535.856,06
Municipalidades de 2º Categoría	203.087.143,65	536.960.658,50	272.423.206,99	422.306.607,47	274.122.236,43	1.708.899.853,04
Comunas	103.445.323,81	282.975.117,02	149.378.741,06	219.817.374,12	141.118.778,19	896.735.334,20
TOTAL	497.310.483,33	1.310.913.651,42	652.295.753,59	1.001.521.635,18	675.723.579,52	4.137.765.103,04

Fuente:

* Impuestos de Transferencias Automáticas y no Automáticas: Módulo de Consultas de Municipalidades y Comunas - Sectorial de Informática - Mrio.de Economía

* Financiamiento Educativo: Ministerio de Gobierno y Reforma del Estado, a partir de dic.2019 Ministerio de Gestión Pública.

DIRECCION GENERAL DE INGRESOS PÚBLICOS

PROVINCIA DE SANTA FE
 COPARTICIPACION MENSUAL A MUNICIPIOS Y COMUNAS
 Financiamiento Educativo
 Año 2021

CATEGORIAS	ENERO	FEBRERO	MARZO	ABRIL	MAYO	ACUMULADO
Municipalidades de 1ª Categoría	39.190.672,67	31.605.688,00	15.802.844,00	190.677.924,00	59.521.614,00	336.798.742,67
* Rosario	28.848.142,29	0,00	0,00	174.875.080,00	43.718.770,00	247.441.992,29
* Santa Fe	10.342.530,38	31.605.688,00	15.802.844,00	15.802.844,00	15.802.844,00	89.356.750,38
Municipalidades de 2ª Categoría	34.137.677,02	79.887.122,00	52.684.894,00	47.678.636,00	45.929.637,00	260.317.966,02
Comunas	28.731.548,22	52.992.002,00	29.806.084,00	38.789.122,00	39.151.377,00	189.470.133,22
TOTAL	102.059.897,91	164.484.812,00	98.293.822,00	277.145.682,00	144.602.628,00	786.586.841,91

Fuente: * Impuestos de Transferencias Automáticas y no Automáticas: Módulo de Consultas de Municipalidades y Comunas - Sectorial de Informática - Mrio.de Economía
 * Financiamiento Educativo: Ministerio de Gobierno y Reforma del Estado, a partir de dic.2019 Ministerio de Gestión Pública.

DIRECCION GENERAL DE INGRESOS PÚBLICOS

PROVINCIA DE SANTA FE
 COPARTICIPACION MENSUAL A MUNICIPIOS Y COMUNAS
 Financiamiento Educativo - Art.4º
 Año 2021

CATEGORIAS	ENERO	FEBRERO	MARZO	ABRIL	MAYO	ACUMULADO
Municipalidades de 1ª Categoría	0,00	0,00	0,00	0,00	0,00	0,00
* Rosario	0,00	0,00	0,00	0,00	0,00	0,00
* Santa Fe	0,00	0,00	0,00	0,00	0,00	0,00
Municipalidades de 2ª Categoría	0,00	0,00	2.522.157,00	0,00	0,00	2.522.157,00
Comunas	0,00	0,00	0,00	0,00	0,00	0,00
	0,00	0,00	2.522.157,00	0,00	0,00	2.522.157,00

Fuente: * Impuestos de Transferencias Automáticas y no Automáticas: Módulo de Consultas de Municipalidades y Comunas - Sectorial de Informática - Mrio.de Economía
 * Financiamiento Educativo: Ministerio de Gobierno y Reforma del Estado, a partir de dic.2019 Ministerio de Gestión Pública.

DIRECCION GENERAL DE INGRESOS PÚBLICOS

PROVINCIA DE SANTA FE
 COPARTICIPACION MENSUAL A MUNICIPIOS Y COMUNAS
 Compensación Nación-Provincia Decreto N° 457/18
 Año 2021

CATEGORIAS	ENERO	FEBRERO	MARZO	ABRIL	MAYO	ACUMULADO
Municipalidades de 1ª Categoría	13.849.165,25	11.287.209,56	10.722.848,95	12.465.650,97	14.601.266,72	62.926.141,45
* Rosario	10.110.720,28	8.250.789,90	7.838.250,40	9.112.213,87	10.673.318,66	45.985.293,11
* Santa Fe	3.738.444,97	3.036.419,66	2.884.598,55	3.353.437,10	3.927.948,06	16.940.848,34
Municipalidades de 2ª Categoría	12.293.977,19	10.187.121,06	9.677.765,02	11.250.707,74	13.178.179,37	56.587.750,38
Comunas	6.757.864,74	5.551.001,38	5.273.451,43	6.130.553,90	7.180.840,60	30.893.712,05
TOTAL	32.901.007,18	27.025.332,00	25.674.065,40	29.846.912,61	34.960.286,69	150.407.603,88

Fuente: * Impuestos de Transferencias Automáticas y no Automáticas: Módulo de Consultas de Municipalidades y Comunas - Sectorial de Informática - Mrio.de Economía
 * Financiamiento Educativo: Ministerio de Gobierno y Reforma del Estado, a partir de dic.2019 Ministerio de Gestión Pública.

DIRECCION GENERAL DE INGRESOS PÚBLICOS

COPARTICIPACION MENSUAL A MUNICIPIOS Y COMUNAS

Transferencias Totales

Año 2021

DEPARTAMENTOS	ENERO	FEBRERO	MARZO	ABRIL	MAYO	ACUMULADO
BELGRANO	72.259.191,97	128.966.055,09	89.545.279,10	101.038.884,57	98.833.299,27	490.642.710,00
CASEROS	93.739.607,29	171.321.496,59	123.327.370,16	143.804.417,64	131.839.139,59	664.032.031,27
CASTELLANOS	196.285.289,63	333.717.944,64	231.181.322,18	264.881.907,04	256.615.364,54	1.282.681.828,03
CONSTITUCION	100.571.645,51	168.117.358,27	121.912.386,59	138.888.358,53	135.269.467,47	664.759.216,37
GARAY	24.005.814,95	30.762.457,21	26.147.109,51	30.597.808,08	30.309.389,44	141.822.579,19
GENERAL LOPEZ	234.865.027,76	454.363.788,50	312.596.173,46	352.993.838,47	346.767.077,40	1.701.585.905,59
GENERAL OBLIGADO	173.831.272,07	239.036.781,58	205.020.651,27	226.901.720,24	221.513.880,88	1.066.304.306,04
IRIONDO	87.250.320,86	154.694.102,89	110.506.399,54	124.909.458,78	125.781.156,72	603.141.438,79
LA CAPITAL	554.985.662,65	809.646.847,14	634.304.764,50	708.260.282,66	710.265.714,37	3.417.463.271,32
LAS COLONIAS	134.909.579,88	224.740.741,89	159.071.847,82	186.366.344,16	179.352.467,81	884.440.981,56
9 DE JULIO	37.255.842,66	54.479.233,34	42.865.663,78	47.560.944,28	46.736.158,78	228.897.842,84
ROSARIO	1.427.069.197,90	2.067.001.026,90	1.596.076.742,73	1.966.923.302,26	1.865.869.525,78	8.922.939.795,57
SAN CRISTOBAL	104.477.438,87	153.284.985,49	125.219.430,79	137.137.847,17	138.072.622,30	658.192.324,62
SAN JAVIER	39.256.356,59	49.230.594,09	44.274.160,96	47.076.755,30	49.473.736,79	229.311.603,73
SAN JERONIMO	104.785.939,85	154.104.066,25	119.856.802,61	134.799.017,23	135.028.784,22	648.574.610,16
SAN JUSTO	50.285.187,09	73.090.971,84	66.070.017,41	72.341.706,87	66.353.707,44	328.141.590,65
SAN LORENZO	232.019.860,63	344.934.404,64	271.954.455,08	306.375.649,21	310.823.451,35	1.466.107.820,91
SAN MARTIN	97.181.129,28	158.505.013,11	113.917.089,83	127.995.197,99	121.447.254,77	619.045.684,98
VERA	55.899.205,65	74.076.882,26	64.200.472,89	70.935.252,44	71.930.767,25	337.042.580,49
T O T A L	3.820.933.571,09	5.844.074.751,72	4.458.048.140,21	5.189.788.692,92	5.042.282.966,17	24.355.128.122,11

Fuente:

* Impuestos de Transferencias Automáticas y no Automáticas: Módulo de Consultas de Municipalidades y Comunas - Sectorial de Informática - Mtrio.de Economía

* Financiamiento Educativo: Ministerio de Gobierno y Reforma del Estado, a partir de dic.2019 Ministerio de Gestión Pública.

DIRECCION GENERAL DE INGRESOS PÚBLICOS

PROVINCIA DE SANTA FE
 COPARTICIPACION MENSUAL A MUNICIPIOS Y COMUNAS
 Transferencia de Impuesto Inmobiliario
 Año 2021

DEPARTAMENTOS	ENERO	FEBRERO	MARZO	ABRIL	MAYO	ACUMULADO
BELGRANO	5.280.768,26	37.380.234,04	17.262.435,24	18.182.211,80	17.292.959,97	95.398.609,31
CASEROS	7.252.569,05	54.093.571,73	23.345.857,20	26.320.952,99	25.238.079,17	136.251.030,14
CASTELLANOS	7.849.833,70	64.333.074,46	27.757.644,30	29.387.258,31	26.863.532,21	156.191.342,98
CONSTITUCION	6.167.768,59	46.501.764,12	21.700.849,72	22.450.798,09	21.893.897,14	118.715.077,66
GARAY	788.803,57	4.602.726,12	2.028.506,04	2.116.051,20	2.045.473,36	11.581.560,29
GENERAL LOPEZ	23.675.173,29	175.348.074,07	84.965.610,37	89.504.231,98	88.246.009,36	461.739.099,07
GENERAL OBLIGADO	4.085.930,65	34.481.509,57	15.093.033,09	17.180.293,99	14.834.311,90	85.675.079,20
IRIONDO	7.217.435,31	49.171.728,04	23.034.986,59	25.731.428,29	27.251.313,04	132.406.891,27
LA CAPITAL	16.575.159,91	132.746.150,22	57.789.298,13	65.057.948,45	57.585.961,19	329.754.517,90
LAS COLONIAS	5.160.619,43	41.505.503,95	17.532.230,06	19.554.699,05	17.388.720,31	101.141.772,80
9 DE JULIO	1.316.600,47	11.060.825,02	4.531.291,66	5.044.728,79	4.248.041,48	26.201.487,42
ROSARIO	55.857.179,98	430.752.455,06	200.008.208,45	211.464.971,93	195.834.791,43	1.093.917.606,85
SAN CRISTOBAL	4.181.802,91	29.717.835,36	14.084.336,28	14.514.772,77	13.289.939,61	75.788.686,93
SAN JAVIER	763.515,41	6.187.433,43	3.050.519,25	3.058.825,41	2.666.791,42	15.727.084,92
SAN JERONIMO	3.618.100,38	28.231.096,04	13.222.026,98	13.567.137,90	14.321.103,81	72.959.465,11
SAN JUSTO	2.343.566,69	16.834.219,99	7.150.342,39	7.954.300,64	7.112.201,50	41.394.631,21
SAN LORENZO	10.121.484,49	77.613.875,44	38.247.007,44	41.025.621,39	39.802.851,36	206.810.840,12
SAN MARTIN	4.411.138,39	33.049.208,50	13.531.643,30	14.987.725,89	13.639.402,81	79.619.118,89
VERA	1.300.351,61	10.773.751,83	4.783.393,47	5.136.939,02	4.437.453,54	26.431.889,47
T O T A L	167.967.802,09	1.284.385.036,99	589.119.219,96	632.240.897,89	593.992.834,61	3.267.705.791,54

Fuente:

* Impuestos de Transferencias Automáticas y no Automáticas: Módulo de Consultas de Municipalidades y Comunas - Sectorial de Informática - Mtrio.de Economía

* Financiamiento Educativo: Ministerio de Gobierno y Reforma del Estado, a partir de dic.2019 Ministerio de Gestión Pública.

DIRECCION GENERAL DE INGRESOS PÚBLICOS

PROVINCIA DE SANTA FE
 COPARTICIPACION MENSUAL A MUNICIPIOS Y COMUNAS
 Transferencia de Impuesto de Patente Única sobre Vehículos
 Año 2021

DEPARTAMENTOS	ENERO	FEBRERO	MARZO	ABRIL	MAYO	ACUMULADO
BELGRANO	11.145.264,96	31.749.506,77	14.448.535,15	22.129.702,31	14.620.801,97	94.093.811,16
CASEROS	17.362.991,83	44.216.625,46	29.444.668,18	42.645.595,57	24.795.183,28	158.465.064,32
CASTELLANOS	25.361.064,93	98.589.601,10	36.697.924,94	59.926.884,98	34.531.514,91	255.106.990,86
CONSTITUCION	16.556.419,66	39.170.268,63	20.050.677,51	31.505.244,07	20.131.951,90	127.414.561,77
GARAY	1.970.964,73	4.130.049,55	2.638.693,39	4.511.248,02	3.026.627,25	16.277.582,94
GENERAL LOPEZ	39.316.478,09	98.311.515,05	51.960.260,74	78.451.207,40	51.172.561,35	319.212.022,63
GENERAL OBLIGADO	14.587.864,94	41.188.841,13	28.099.522,02	41.676.222,48	20.781.371,04	146.333.821,61
IRIONDO	13.708.593,19	35.960.466,09	18.961.480,50	27.162.589,01	19.550.472,31	115.343.601,10
LA CAPITAL	64.568.986,89	173.545.023,81	86.442.402,58	130.047.924,71	87.109.594,35	541.713.932,34
LAS COLONIAS	14.078.450,34	59.425.853,99	21.973.268,77	40.743.819,64	23.190.679,44	159.412.072,18
9 DE JULIO	3.213.653,10	9.215.764,03	5.003.403,43	7.503.536,56	3.875.258,35	28.811.615,47
ROSARIO	195.202.989,78	470.539.213,31	221.634.550,34	345.152.121,88	262.695.907,94	1.495.224.783,25
SAN CRISTOBAL	8.343.821,05	27.725.445,32	17.114.018,15	23.275.244,16	15.121.483,48	91.580.012,16
SAN JAVIER	2.568.898,69	5.084.474,32	4.333.585,50	5.271.971,95	3.533.795,85	20.792.726,31
SAN JERONIMO	12.590.707,10	33.528.667,26	16.266.478,62	25.958.411,37	16.011.753,85	104.356.018,20
SAN JUSTO	5.596.677,81	13.441.990,85	9.501.793,25	16.219.532,38	8.901.879,79	53.661.874,08
SAN LORENZO	32.952.791,64	72.124.864,29	40.372.209,87	59.651.004,75	44.594.038,19	249.694.908,74
SAN MARTIN	15.374.025,59	43.542.847,39	20.694.025,62	29.467.091,34	15.722.442,48	124.800.432,42
VERA	2.809.839,01	9.422.633,07	6.658.255,03	10.222.282,60	6.356.261,79	35.469.271,50
T O T A L	497.310.483,33	1.310.913.651,42	652.295.753,59	1.001.521.635,18	675.723.579,52	4.137.765.103,04

Fuente: * Impuestos de Transferencias Automáticas y no Automáticas: Módulo de Consultas de Municipalidades y Comunas - Sectorial de Informática - Mtrio.de Economía

* Financiamiento Educativo: Ministerio de Gobierno y Reforma del Estado, a partir de dic.2019 Ministerio de Gestión Pública.

DIRECCION GENERAL DE INGRESOS PÚBLICOS

PROVINCIA DE SANTA FE
 COPARTICIPACION MENSUAL A MUNICIPIOS Y COMUNAS
 Transferencia de Impuesto a los Ingresos Brutos
 Año 2021

DEPARTAMENTOS	ENERO	FEBRERO	MARZO	ABRIL	MAYO	ACUMULADO
BELGRANO	18.796.683,01	21.819.430,39	20.141.512,85	20.944.620,60	23.325.344,40	105.027.591,25
CASEROS	22.914.103,45	26.598.984,76	24.553.518,80	25.532.547,58	28.434.769,82	128.033.924,41
CASTELLANOS	54.760.372,53	63.566.541,84	58.678.265,03	61.017.958,65	67.953.720,81	305.976.858,86
CONSTITUCION	26.039.166,69	30.226.598,21	27.902.168,19	29.014.718,55	32.312.750,67	145.495.402,31
GARAY	7.046.407,88	8.179.560,52	7.550.551,08	7.851.616,15	8.744.090,15	39.372.225,78
GENERAL LOPEZ	57.417.974,02	66.651.519,68	61.526.007,61	63.979.250,01	71.251.614,91	320.826.366,23
GENERAL OBLIGADO	52.045.248,55	60.414.791,09	55.768.884,42	57.992.571,57	64.584.445,36	290.805.940,99
IRIONDO	22.280.963,14	25.864.027,39	23.875.079,76	24.827.056,96	27.649.087,81	124.496.215,06
LA CAPITAL	159.100.780,65	184.686.223,84	170.483.824,83	177.281.570,70	197.432.733,24	888.985.133,26
LAS COLONIAS	38.825.118,33	45.068.694,62	41.602.905,11	43.261.748,50	48.179.205,66	216.937.672,22
9 DE JULIO	10.927.850,17	12.685.188,44	11.709.695,51	12.176.599,24	13.560.683,48	61.060.016,84
ROSARIO	395.294.257,05	458.862.636,45	423.576.029,57	440.465.386,16	490.532.009,37	2.208.730.318,60
SAN CRISTOBAL	30.882.123,24	35.848.364,17	33.091.619,49	34.411.090,16	38.322.514,63	172.555.711,69
SAN JAVIER	12.059.756,66	13.999.119,99	12.922.585,53	13.437.851,12	14.965.298,79	67.384.612,09
SAN JERONIMO	29.642.832,68	34.409.779,84	31.763.662,51	33.030.183,26	36.784.643,37	165.631.101,66
SAN JUSTO	14.097.679,64	16.364.767,09	15.106.314,00	15.708.651,98	17.494.216,03	78.771.628,74
SAN LORENZO	64.192.150,21	74.515.070,13	68.784.849,83	71.527.525,97	79.657.884,89	358.677.481,03
SAN MARTIN	25.937.256,55	30.108.299,60	27.792.966,76	28.901.162,90	32.186.287,39	144.925.973,20
VERA	17.333.948,70	20.121.469,66	18.574.125,58	19.314.736,49	21.510.195,35	96.854.475,78
T O T A L	1.059.594.673,15	1.229.991.067,71	1.135.404.566,46	1.180.676.846,55	1.314.881.496,13	5.920.548.650,00

Fuente:

* Impuestos de Transferencias Automáticas y no Automáticas: Módulo de Consultas de Municipalidades y Comunas - Sectorial de Informática - Mtrio.de Economía

* Financiamiento Educativo: Ministerio de Gobierno y Reforma del Estado, a partir de dic.2019 Ministerio de Gestión Pública.

DIRECCION GENERAL DE INGRESOS PÚBLICOS

PROVINCIA DE SANTA FE
 COPARTICIPACION MENSUAL A MUNICIPIOS Y COMUNAS
 Transferencia de Impuestos del Régimen Federal
 Año 2021

DEPARTAMENTOS	ENERO	FEBRERO	MARZO	ABRIL	MAYO	ACUMULADO
BELGRANO	34.582.102,10	32.414.947,93	34.676.090,70	36.691.620,46	40.412.754,82	178.777.516,01
CASEROS	42.601.866,41	39.515.454,42	42.271.901,39	44.728.933,66	49.265.183,93	218.383.339,81
CASTELLANOS	100.833.984,95	94.434.460,78	101.021.847,57	106.893.689,99	117.734.469,89	520.918.453,18
CONSTITUCION	48.101.873,30	44.904.637,27	48.037.013,01	50.829.139,43	55.984.050,98	247.856.713,99
GARAY	13.024.199,80	12.151.555,94	12.999.201,98	13.754.773,83	15.149.734,37	67.079.465,92
GENERAL LOPEZ	106.253.467,70	99.017.504,22	105.924.586,55	112.081.398,04	123.448.297,02	546.725.253,53
GENERAL OBLIGADO	96.515.689,27	89.752.219,61	96.012.991,14	101.593.696,38	111.896.969,66	495.771.566,06
IRIONDO	41.277.100,16	38.423.601,65	41.103.885,13	43.493.027,10	47.903.936,04	212.201.550,08
LA CAPITAL	295.341.748,31	274.369.872,29	293.508.865,15	310.568.915,50	342.065.716,42	1.515.855.117,67
LAS COLONIAS	71.808.044,67	66.954.057,17	71.624.516,09	75.787.653,91	83.473.769,74	369.648.041,58
9 DE JULIO	20.260.581,95	18.845.117,21	20.159.680,49	21.331.451,43	23.494.811,77	104.091.642,85
ROSARIO	732.878.892,88	681.686.378,08	729.238.212,28	771.624.804,43	849.880.262,84	3.765.308.550,51
SAN CRISTOBAL	57.076.851,92	53.256.333,28	56.971.291,44	60.282.718,11	66.396.378,22	293.983.572,97
SAN JAVIER	22.345.898,31	20.797.094,05	22.247.819,78	23.540.962,75	25.928.403,89	114.860.178,78
SAN JERONIMO	54.813.021,85	51.119.172,33	54.685.050,25	57.863.590,40	63.731.911,04	282.212.745,87
SAN JUSTO	26.226.214,22	24.311.499,63	26.007.376,84	27.519.042,13	30.309.926,02	134.374.058,84
SAN LORENZO	116.971.983,49	110.699.595,58	118.421.575,89	125.304.768,47	138.012.734,89	609.410.658,32
SAN MARTIN	47.981.422,12	44.728.892,86	47.849.009,31	50.630.208,09	55.764.944,77	246.954.477,15
VERA	32.204.764,02	29.892.457,30	31.977.640,81	33.836.324,58	37.267.884,91	165.179.071,62
T O T A L	1.961.099.707,43	1.827.274.851,60	1.954.738.555,80	2.068.356.718,69	2.278.122.141,22	10.089.591.974,74

Fuente:

* Impuestos de Transferencias Automáticas y no Automáticas: Módulo de Consultas de Municipalidades y Comunas - Sectorial de Informática - Mtrio.de Economía

* Financiamiento Educativo: Ministerio de Gobierno y Reforma del Estado, a partir de dic.2019 Ministerio de Gestión Pública.

DIRECCION GENERAL DE INGRESOS PÚBLICOS

PROVINCIA DE SANTA FE
 COPARTICIPACION MENSUAL A MUNICIPIOS Y COMUNAS
 Financiamiento Educativo
 Año 2021

DEPARTAMENTOS	ENERO	FEBRERO	MARZO	ABRIL	MAYO	ACUMULADO
BELGRANO	1.880.048,27	5.122.520,00	2.561.260,00	2.561.260,00	2.561.260,00	14.686.348,27
CASEROS	2.887.909,00	6.312.428,00	3.156.214,00	3.930.938,00	3.349.895,00	19.637.384,00
CASTELLANOS	5.802.977,52	11.397.584,00	5.698.792,00	6.113.612,00	7.725.362,00	36.738.327,52
CONSTITUCION	2.902.008,92	6.649.952,00	3.590.747,00	4.354.981,00	4.087.680,00	21.585.368,92
GARAY	957.424,00	1.518.844,00	759.422,00	2.165.634,00	1.110.975,00	6.512.299,00
GENERAL LOPEZ	6.419.787,51	13.570.710,00	6.828.466,00	7.360.388,00	10.754.145,00	44.933.496,51
GENERAL OBLIGADO	4.971.929,76	11.871.988,00	6.263.003,00	6.992.913,00	7.699.601,00	37.799.434,76
IRIONDO	2.072.614,45	4.705.996,00	2.991.098,00	3.067.742,00	2.691.209,00	15.528.659,45
LA CAPITAL	14.419.257,95	40.241.656,00	22.225.349,00	20.822.335,00	20.822.335,00	118.530.932,95
LAS COLONIAS	3.834.038,92	10.796.384,00	5.398.192,00	5.924.788,00	5.839.096,00	31.792.498,92
9 DE JULIO	1.196.250,21	2.393.620,00	1.196.810,00	1.196.810,00	1.196.810,00	7.180.300,21
ROSARIO	35.504.639,25	15.078.226,00	12.041.730,00	187.081.276,00	53.884.208,00	303.590.079,25
SAN CRISTOBAL	3.037.530,86	5.949.348,00	3.209.889,00	3.784.127,00	3.923.381,00	19.904.275,86
SAN JAVIER	1.142.667,96	2.854.884,00	1.427.442,00	1.427.442,00	1.981.547,00	8.833.982,96
SAN JERONIMO	3.203.104,23	6.059.300,00	3.201.336,00	3.544.708,00	3.201.336,00	19.209.784,23
SAN JUSTO	1.577.259,16	1.778.928,00	7.962.603,00	4.543.073,00	2.070.345,00	17.932.208,16
SAN LORENZO	5.870.952,53	8.343.756,00	4.573.431,00	7.058.549,00	6.637.985,00	32.484.673,53
SAN MARTIN	2.672.970,41	6.414.226,00	3.420.983,00	3.278.403,00	3.278.403,00	19.064.985,41
VERA	1.706.527,00	3.424.462,00	1.787.055,00	1.936.703,00	1.787.055,00	10.641.802,00
T O T A L	102.059.897,91	164.484.812,00	98.293.822,00	277.145.682,00	144.602.628,00	786.586.841,91

Fuente:

* Impuestos de Transferencias Automáticas y no Automáticas: Módulo de Consultas de Municipalidades y Comunas - Sectorial de Informática - Mtrio.de Economía

* Financiamiento Educativo: Ministerio de Gobierno y Reforma del Estado, a partir de dic.2019 Ministerio de Gestión Pública.

DIRECCION GENERAL DE INGRESOS PÚBLICOS

PROVINCIA DE SANTA FE
 COPARTICIPACION MENSUAL A MUNICIPIOS Y COMUNAS
 Compensación Nación-Provincia Decreto 457/18
 Año 2021

DEPARTAMENTOS	ENERO	FEBRERO	MARZO	ABRIL	MAYO	ACUMULADO
BELGRANO	574.325,37	479.415,96	455.445,16	529.469,40	620.178,11	2.658.834,00
CASEROS	720.167,55	584.432,22	555.210,59	645.449,84	756.028,39	3.261.288,59
CASTELLANOS	1.677.056,00	1.396.682,46	1.326.848,34	1.542.503,11	1.806.764,72	7.749.854,63
CONSTITUCION	804.408,35	664.138,04	630.931,16	733.477,39	859.136,78	3.692.091,72
GARAY	218.014,97	179.721,08	170.735,02	198.484,88	232.489,31	999.445,26
GENERAL LOPEZ	1.782.147,15	1.464.465,48	1.391.242,19	1.617.363,04	1.894.449,76	8.149.667,62
GENERAL OBLIGADO	1.624.608,90	1.327.432,18	1.261.060,60	1.466.022,82	1.717.181,92	7.396.306,42
IRIONDO	693.614,61	568.283,72	539.869,56	627.615,42	735.138,52	3.164.521,83
LA CAPITAL	4.979.728,94	4.057.920,98	3.855.024,81	4.481.588,30	5.249.374,17	22.623.637,20
LAS COLONIAS	1.203.308,19	990.248,16	940.735,79	1.093.635,06	1.280.996,66	5.508.923,86
9 DE JULIO	340.906,76	278.718,64	264.782,69	307.818,26	360.553,70	1.552.780,05
ROSARIO	12.331.238,96	10.082.118,00	9.578.012,09	11.134.741,86	13.042.346,20	56.168.457,11
SAN CRISTOBAL	955.308,89	787.659,36	748.276,43	869.894,97	1.018.925,36	4.380.065,01
SAN JAVIER	375.619,56	307.588,30	292.208,90	339.702,07	397.899,84	1.713.018,67
SAN JERONIMO	918.173,61	756.050,78	718.248,25	834.986,30	978.036,15	4.205.495,09
SAN JUSTO	443.789,57	359.566,28	341.587,93	397.106,74	465.139,10	2.007.189,62
SAN LORENZO	1.910.498,27	1.637.243,20	1.555.381,05	1.808.179,63	2.117.957,02	9.029.259,17
SAN MARTIN	804.316,22	661.538,76	628.461,84	730.606,77	855.774,32	3.680.697,91
VERA	543.775,31	442.108,40	420.003,00	488.266,75	571.916,66	2.466.070,12
TOTAL	32.901.007,18	27.025.332,00	25.674.065,40	29.846.912,61	34.960.286,69	150.407.603,88

Fuente:

* Impuestos de Transferencias Automáticas y no Automáticas: Módulo de Consultas de Municipalidades y Comunas - Sectorial de Informática - Mtrio.de Economía

* Financiamiento Educativo: Ministerio de Gobierno y Reforma del Estado, a partir de dic.2019 Ministerio de Gestión Pública.

DIRECCION GENERAL DE INGRESOS PÚBLICOS

PROVINCIA DE SANTA FE
 COPARTICIPACION MENSUAL A MUNICIPIOS Y COMUNAS
 Financiamiento Educativo - Art. 4º
 Año 2021

DEPARTAMENTOS	ENERO	FEBRERO	MARZO	ABRIL	MAYO	ACUMULADO
BELGRANO	0,00	0,00	0,00	0,00	0,00	0,00
CASEROS	0,00	0,00	0,00	0,00	0,00	0,00
CASTELLANOS	0,00	0,00	0,00	0,00	0,00	0,00
CONSTITUCION	0,00	0,00	0,00	0,00	0,00	0,00
GARAY	0,00	0,00	0,00	0,00	0,00	0,00
GENERAL LOPEZ	0,00	0,00	0,00	0,00	0,00	0,00
GENERAL OBLIGADO	0,00	0,00	2.522.157,00	0,00	0,00	2.522.157,00
IRIONDO	0,00	0,00	0,00	0,00	0,00	0,00
LA CAPITAL	0,00	0,00	0,00	0,00	0,00	0,00
LAS COLONIAS	0,00	0,00	0,00	0,00	0,00	0,00
9 DE JULIO	0,00	0,00	0,00	0,00	0,00	0,00
ROSARIO	0,00	0,00	0,00	0,00	0,00	0,00
SAN CRISTOBAL	0,00	0,00	0,00	0,00	0,00	0,00
SAN JAVIER	0,00	0,00	0,00	0,00	0,00	0,00
SAN JERONIMO	0,00	0,00	0,00	0,00	0,00	0,00
SAN JUSTO	0,00	0,00	0,00	0,00	0,00	0,00
SAN LORENZO	0,00	0,00	0,00	0,00	0,00	0,00
SAN MARTIN	0,00	0,00	0,00	0,00	0,00	0,00
VERA	0,00	0,00	0,00	0,00	0,00	0,00
TOTAL	0,00	0,00	2.522.157,00	0,00	0,00	2.522.157,00

* Impuestos de Transferencias Automáticas y no Automáticas: Módulo de Consultas de Municipalidades y Comunas - Sectorial de Informática - Mtrio.de Economía

Fuente:

* Financiamiento Educativo: Ministerio de Gestión Pública.

DIRECCION GENERAL DE INGRESOS PÚBLICOS

PROVINCIA DE SANTA FE
 COPARTICIPACION MENSUAL A MUNICIPIOS Y COMUNAS
 Comparativo Ejercicios 2018-2021-Por Departamento - Al mes de mayo.
 Transferencias Totales

DEPARTAMENTOS	2018	2019	2020	2021	Variac. Absoluta			Variac. Relativa		
					2021-2018	2021-2019	2019-2020	2021-2018	2021-2019	2019-2020
BELGRANO	154.470.259,94	225.719.606,24	312.621.963,10	490.642.710,00	336.172.450,06	264.923.103,76	178.020.746,90	217,63	117,37	56,94
CASEROS	217.339.077,60	311.656.635,97	432.865.399,88	664.032.031,27	446.692.953,67	352.375.395,30	231.166.631,39	205,53	113,07	53,40
CASTELLANOS	438.985.555,41	619.022.387,74	824.886.432,89	1.282.681.828,03	843.696.272,62	663.659.440,29	457.795.395,14	192,19	107,21	55,50
CONSTITUCION	216.272.285,43	308.547.737,55	426.706.057,68	664.759.216,37	448.486.930,94	356.211.478,82	238.053.158,69	207,37	115,45	55,79
GARAY	46.951.984,08	66.647.479,12	88.678.525,21	141.822.579,19	94.870.595,11	75.175.100,07	53.144.053,98	202,06	112,80	59,93
GENERAL LOPEZ	532.131.041,48	763.724.008,33	1.076.555.684,17	1.701.585.905,59	1.169.454.864,11	937.861.897,26	625.030.221,42	219,77	122,80	58,06
GENERAL OBLIGADO	366.711.183,05	505.923.234,14	679.359.511,66	1.066.304.306,04	699.593.122,99	560.381.071,90	386.944.794,38	190,77	110,76	56,96
IRIONDO	194.299.983,62	274.983.569,23	385.349.215,95	603.141.438,79	408.841.455,17	328.157.869,56	217.792.222,84	210,42	119,34	56,52
LA CAPITAL	1.190.997.031,74	1.663.290.668,36	2.177.801.953,60	3.417.463.271,32	2.226.466.239,58	1.754.172.602,96	1.239.661.317,72	186,94	105,46	56,92
LAS COLONIAS	284.574.615,79	399.721.282,43	570.289.036,04	884.440.981,56	599.866.365,77	484.719.699,13	314.151.945,52	210,79	121,26	55,09
9 DE JULIO	75.816.766,00	108.757.930,66	145.388.263,49	228.897.842,84	153.081.076,84	120.139.912,18	83.509.579,35	201,91	110,47	57,44
ROSARIO	3.009.204.231,83	4.262.728.973,44	5.717.985.635,94	8.922.939.795,57	5.913.735.563,74	4.660.210.822,13	3.204.954.159,63	196,52	109,32	56,05
SAN CRISTOBAL	221.399.917,93	306.711.090,39	410.977.214,30	658.192.324,62	436.792.406,69	351.481.234,23	247.215.110,32	197,29	114,60	60,15
SAN JAVIER	78.470.753,39	110.633.678,09	143.132.654,12	229.311.603,73	150.840.850,34	118.677.925,64	86.178.949,61	192,23	107,27	60,21
SAN JERONIMO	216.625.481,02	307.088.181,10	416.315.833,88	648.574.610,16	431.949.129,14	341.486.429,06	232.258.776,28	199,40	111,20	55,79
SAN JUSTO	109.279.640,89	152.126.597,02	203.401.105,89	328.141.590,65	218.861.949,76	176.014.993,63	124.740.484,76	200,28	115,70	61,33
SAN LORENZO	481.937.392,35	700.270.872,16	923.629.329,08	1.466.107.820,91	984.170.428,56	765.836.948,75	542.478.491,83	204,21	109,36	58,73
SAN MARTIN	205.675.205,06	291.179.252,07	397.185.856,75	619.045.684,98	413.370.479,92	327.866.432,91	221.859.828,23	200,98	112,60	55,86
VERA	116.929.838,62	164.677.644,60	220.577.505,44	337.042.580,49	220.112.741,87	172.364.935,89	116.465.075,05	188,24	104,67	52,80
T O T A L	8.158.072.245,23	11.543.410.828,64	15.553.707.179,07	24.355.128.122,11	16.197.055.876,88	12.811.717.293,47	8.801.420.943,04	198,54	110,99	56,59

Fuente:

* Impuestos de Transferencias Automáticas y no Automáticas: Módulo de Consultas de Municipalidades y Comunas - Sectorial de Informática - Mtrio.de Economía
 * Financiamiento Educativo: Ministerio de Gobierno y Reforma del Estado, a partir de dic.2019 Ministerio de Gestión Pública.

Nota: Las cifras expuestas no incluyen el Fondo Federal Solidario de acuerdo a lo expresado en la introducción del informe.

DIRECCION GENERAL DE INGRESOS PÚBLICOS

PROVINCIA DE SANTA FE
COPARTICIPACION MENSUAL A MUNICIPIOS Y COMUNAS
Comparativo Ejercicios 2018-2021-Por Departamento - Al mes de mayo.
Transferencia de Impuesto Inmobiliario

DEPARTAMENTOS	2018	2019	2020	2021	Variac. Absoluta			Variac. Relativa		
					2021-2018	2021-2019	2019-2020	2021-2018	2021-2019	2019-2020
BELGRANO	19.595.243,14	36.995.855,09	61.565.986,91	95.398.609,31	75.803.366,17	58.402.754,22	33.832.622,40	386,85	157,86	54,95
CASEROS	31.267.660,64	56.981.761,70	89.528.775,27	136.251.030,14	104.983.369,50	79.269.268,44	46.722.254,87	335,76	139,11	52,19
CASTELLANOS	34.142.052,16	62.306.523,99	100.032.862,80	156.191.342,98	122.049.290,82	93.884.818,99	56.158.480,18	357,47	150,68	56,14
CONSTITUCION	27.488.842,07	48.509.247,71	73.779.967,13	118.715.077,66	91.226.235,59	70.205.829,95	44.935.110,53	331,87	144,73	60,90
GARAY	2.825.026,21	5.856.031,31	7.064.526,77	11.581.560,29	8.756.534,08	5.725.528,98	4.517.033,52	309,96	97,77	63,94
GENERAL LOPEZ	95.438.730,46	173.266.962,85	287.224.530,39	461.739.099,07	366.300.368,61	288.472.136,22	174.514.568,68	383,81	166,49	60,76
GENERAL OBLIGADO	20.041.422,59	34.671.076,39	52.928.463,08	85.675.079,20	65.633.656,61	51.004.002,81	32.746.616,12	327,49	147,11	61,87
IRIONDO	28.723.559,66	49.530.213,63	81.053.644,81	132.406.891,27	103.683.331,61	82.876.677,64	51.353.246,46	360,97	167,33	63,36
LA CAPITAL	75.691.828,72	129.973.447,10	204.026.006,65	329.754.517,90	254.062.689,18	199.781.070,80	125.728.511,25	335,65	153,71	61,62
LAS COLONIAS	21.507.335,91	40.436.666,64	66.165.625,34	101.141.772,80	79.634.436,89	60.705.106,16	34.976.147,46	370,27	150,12	52,86
9 DE JULIO	5.648.670,84	10.679.629,95	16.529.714,40	26.201.487,42	20.552.816,58	15.521.857,47	9.671.773,02	363,85	145,34	58,51
ROSARIO	249.928.338,35	446.408.917,12	693.833.299,70	1.093.917.606,85	843.989.268,50	647.508.689,73	400.084.307,15	337,69	145,05	57,66
SAN CRISTOBAL	16.212.656,61	28.545.345,98	46.718.457,96	75.788.686,93	59.576.030,32	47.243.340,95	29.070.228,97	367,47	165,50	62,22
SAN JAVIER	3.734.106,33	6.366.569,82	10.232.627,70	15.727.084,92	11.992.978,59	9.360.515,10	5.494.457,22	321,17	147,03	53,70
SAN JERONIMO	14.991.316,18	27.169.192,79	44.173.913,42	72.959.465,11	57.968.148,93	45.790.272,32	28.785.551,69	386,68	168,54	65,16
SAN JUSTO	9.801.111,51	17.508.024,07	27.324.202,23	41.394.631,21	31.593.519,70	23.886.607,14	14.070.428,98	322,35	136,43	51,49
SAN LORENZO	47.468.612,17	87.897.403,71	130.249.777,03	206.810.840,12	159.342.227,95	118.913.436,41	76.561.063,09	335,68	135,29	58,78
SAN MARTIN	15.855.902,27	32.340.506,48	51.624.774,61	79.619.118,89	63.763.216,62	47.278.612,41	27.994.344,28	402,14	146,19	54,23
VERA	6.669.059,73	11.003.984,78	16.956.025,63	26.431.889,47	19.762.829,74	15.427.904,69	9.475.863,84	296,34	140,20	55,88
T O T A L	727.031.475,55	1.306.447.361,11	2.061.013.181,83	3.267.705.791,54	2.540.674.315,99	1.961.258.430,43	1.206.692.609,71	349,46	150,12	58,55

Fuente:

* Impuestos de Transferencias Automáticas y no Automáticas: Módulo de Consultas de Municipalidades y Comunas - Sectorial de Informática - Mtrio.de Economía

* Financiamiento Educativo: Ministerio de Gobierno y Reforma del Estado, a partir de dic.2019 Ministerio de Gestión Pública.

PROVINCIA DE SANTA FE
 COPARTICIPACION MENSUAL A MUNICIPIOS Y COMUNAS
 Comparativo Ejercicios 2018-2021-Por Departamento - Al mes de mayo.
 Transferencia de Impuesto de Patente Única sobre Vehículos

DEPARTAMENTOS	2018	2019	2020	2021	Variac. Absoluta			Variac. Relativa		
					2021-2018	2021-2019	2019-2020	2021-2018	2021-2019	2019-2020
BELGRANO	33.638.632,67	44.688.955,30	65.213.092,18	94.093.811,16	60.455.178,49	49.404.855,86	28.880.718,98	179,72	110,55	44,29
CASEROS	59.563.284,51	77.092.956,68	109.486.573,47	158.465.064,32	98.901.779,81	81.372.107,64	48.978.490,85	166,04	105,55	44,73
CASTELLANOS	106.503.987,93	139.248.263,27	189.741.940,14	255.106.990,86	148.603.002,93	115.858.727,59	65.365.050,72	139,53	83,20	34,45
CONSTITUCION	50.627.809,59	67.288.312,98	88.781.533,29	127.414.561,77	76.786.752,18	60.126.248,79	38.633.028,48	151,67	89,36	43,51
GARAY	6.368.608,94	8.320.334,51	11.222.133,53	16.277.582,94	9.908.974,00	7.957.248,43	5.055.449,41	155,59	95,64	45,05
GENERAL LOPEZ	124.491.720,03	158.998.653,45	220.393.633,00	319.212.022,63	194.720.302,60	160.213.369,18	98.818.389,63	156,41	100,76	44,84
GENERAL OBLIGADO	64.955.511,15	79.221.259,01	110.518.447,01	146.333.821,61	81.378.310,46	67.112.562,60	35.815.374,60	125,28	84,72	32,41
IRIONDO	44.690.104,72	56.580.898,15	79.590.184,47	115.343.601,10	70.653.496,38	58.762.702,95	35.753.416,63	158,10	103,86	44,92
LA CAPITAL	237.499.009,33	294.720.835,91	383.466.348,71	541.713.932,34	304.214.923,01	246.993.096,43	158.247.583,63	128,09	83,81	41,27
LAS COLONIAS	66.031.159,44	80.805.389,36	117.688.077,51	159.412.072,18	93.380.912,74	78.606.682,82	41.723.994,67	141,42	97,28	35,45
9 DE JULIO	10.686.809,72	13.957.900,60	20.280.719,09	28.811.615,47	18.124.805,75	14.853.714,87	8.530.896,38	169,60	106,42	42,06
ROSARIO	613.271.533,63	801.840.228,33	1.099.742.564,99	1.495.224.783,25	881.953.249,62	693.384.554,92	395.482.218,26	143,81	86,47	35,96
SAN CRISTOBAL	35.871.223,24	43.021.232,55	60.878.177,13	91.580.012,16	55.708.788,92	48.558.779,61	30.701.835,03	155,30	112,87	50,43
SAN JAVIER	8.203.120,84	10.301.310,87	13.773.099,87	20.792.726,31	12.589.605,47	10.491.415,44	7.019.626,44	153,47	101,85	50,97
SAN JERONIMO	39.711.801,66	53.869.758,04	72.078.734,71	104.356.018,20	64.644.216,54	50.486.260,16	32.277.283,49	162,78	93,72	44,78
SAN JUSTO	22.599.346,93	27.186.420,51	36.538.688,84	53.661.874,08	31.062.527,15	26.475.453,57	17.123.185,24	137,45	97,38	46,86
SAN LORENZO	101.193.936,22	136.131.280,73	173.353.730,09	249.694.908,74	148.500.972,52	113.563.628,01	76.341.178,65	146,75	83,42	44,04
SAN MARTIN	48.145.392,44	60.781.505,97	89.514.165,70	124.800.432,42	76.655.039,98	64.018.926,45	35.286.266,72	159,22	105,33	39,42
VERA	15.538.832,70	18.739.744,31	25.860.580,98	35.469.271,50	19.930.438,80	16.729.527,19	9.608.690,52	128,26	89,27	37,16
T O T A L	1.689.591.825,69	2.172.795.240,53	2.968.122.424,71	4.137.765.103,04	2.448.173.277,35	1.964.969.862,51	1.169.642.678,33	144,90	90,44	39,41

Fuente:

* Impuestos de Transferencias Automáticas y no Automáticas: Módulo de Consultas de Municipalidades y Comunas - Sectorial de Informática - Mtrio.de Economía

* Financiamiento Educativo: Ministerio de Gobierno y Reforma del Estado, a partir de dic.2019 Ministerio de Gestión Pública.

PROVINCIA DE SANTA FE
 COPARTICIPACION MENSUAL A MUNICIPIOS Y COMUNAS
 Comparativo Ejercicios 2018-2021-Por Departamento - Al mes de mayo.
 Transferencia de Impuesto a los Ingresos Brutos

DEPARTAMENTOS	2018	2019	2020	2021	Variac. Absoluta			Variac. Relativa		
					2021-2018	2021-2019	2019-2020	2021-2018	2021-2019	2019-2020
BELGRANO	33.774.287,74	50.568.584,70	69.283.513,04	105.027.591,25	71.253.303,51	54.459.006,55	35.744.078,21	210,97	107,69	51,59
CASEROS	41.867.834,90	61.954.248,63	86.877.130,00	128.033.924,41	86.166.089,51	66.079.675,78	41.156.794,41	205,80	106,66	47,37
CASTELLANOS	99.282.194,17	146.348.176,44	202.310.989,39	305.976.858,86	206.694.664,69	159.628.682,42	103.665.869,47	208,19	109,07	51,24
CONSTITUCION	45.859.621,68	68.567.911,90	97.039.486,27	145.495.402,31	99.635.780,63	76.927.490,41	48.455.916,04	217,26	112,19	49,93
GARAY	12.449.044,37	18.438.774,89	26.300.150,78	39.372.225,78	26.923.181,41	20.933.450,89	13.072.075,00	216,27	113,53	49,70
GENERAL LOPEZ	103.740.088,35	154.173.525,59	214.988.621,22	320.826.366,23	217.086.277,88	166.652.840,64	105.837.745,01	209,26	108,09	49,23
GENERAL OBLIGADO	94.109.156,46	139.908.360,12	195.984.055,94	290.805.940,99	196.696.784,53	150.897.580,87	94.821.885,05	209,01	107,85	48,38
IRIONDO	40.156.624,08	59.480.118,35	83.673.924,96	124.496.215,06	84.339.590,98	65.016.096,71	40.822.290,10	210,03	109,31	48,79
LA CAPITAL	294.546.034,75	436.014.185,07	600.727.653,04	888.985.133,26	594.439.098,51	452.970.948,19	288.257.480,22	201,82	103,89	47,98
LAS COLONIAS	65.440.859,71	97.277.519,31	145.160.613,13	216.937.672,22	151.496.812,51	119.660.152,91	71.777.059,09	231,50	123,01	49,45
9 DE JULIO	19.934.583,45	29.595.884,63	41.125.152,30	61.060.016,84	41.125.433,39	31.464.132,21	19.934.864,54	206,30	106,31	48,47
ROSARIO	719.397.997,95	1.062.914.621,27	1.487.574.175,30	2.208.730.318,60	1.489.332.320,65	1.145.815.697,33	721.156.143,30	207,02	107,80	48,48
SAN CRISTOBAL	56.695.848,79	83.275.190,26	115.243.310,06	172.555.711,69	115.859.862,90	89.280.521,43	57.312.401,63	204,35	107,21	49,73
SAN JAVIER	22.313.774,43	33.098.060,15	45.312.720,74	67.384.612,09	45.070.837,66	34.286.551,94	22.071.891,35	201,99	103,59	48,71
SAN JERONIMO	53.958.105,13	80.325.453,91	110.763.514,68	165.631.101,66	111.672.996,53	85.305.647,75	54.867.586,98	206,96	106,20	49,54
SAN JUSTO	25.588.437,84	38.480.848,60	53.536.378,39	78.771.628,74	53.183.190,90	40.290.780,14	25.235.250,35	207,84	104,70	47,14
SAN LORENZO	112.537.169,22	167.296.375,48	230.472.209,30	358.677.481,03	246.140.311,81	191.381.105,55	128.205.271,73	218,72	114,40	55,63
SAN MARTIN	47.251.653,55	69.919.407,21	97.028.373,09	144.925.973,20	97.674.319,65	75.006.565,99	47.897.600,11	206,71	107,28	49,36
VERA	31.675.331,56	47.008.208,29	65.598.119,93	96.854.475,78	65.179.144,22	49.846.267,49	31.256.355,85	205,77	106,04	47,65
T O T A L	1.920.578.648,13	2.844.645.454,80	3.969.000.091,56	5.920.548.650,00	3.999.970.001,87	3.075.903.195,20	1.951.548.558,44	208,27	108,13	49,17

Fuente:

* Impuestos de Transferencias Automáticas y no Automáticas: Módulo de Consultas de Municipalidades y Comunas - Sectorial de Informática - Mtrio.de Economía

* Financiamiento Educativo: Ministerio de Gobierno y Reforma del Estado, a partir de dic.2019 Ministerio de Gestión Pública.

PROVINCIA DE SANTA FE
 COPARTICIPACION MENSUAL A MUNICIPIOS Y COMUNAS
 Comparativo Ejercicios 2018-2021-Por Departamento - Al mes de mayo.
 Transferencias de Impuestos del Régimen Federal

DEPARTAMENTOS	2018	2019	2020	2021	Variac. Absoluta			Variac. Relativa		
					2021-2018	2021-2019	2019-2020	2021-2018	2021-2019	2019-2020
BELGRANO	61.004.708,77	86.165.466,16	104.114.007,62	178.777.516,01	117.772.807,24	92.612.049,85	74.663.508,39	193,06	107,48	71,71
CASEROS	75.623.654,79	105.563.422,66	130.552.360,62	218.383.339,81	142.759.685,02	112.819.917,15	87.830.979,19	188,78	106,87	67,28
CASTELLANOS	179.328.173,95	249.359.749,47	304.017.607,82	520.918.453,18	341.590.279,23	271.558.703,71	216.900.845,36	190,48	108,90	71,34
CONSTITUCION	82.833.808,10	116.834.789,60	145.823.578,62	247.856.713,99	165.022.905,89	131.021.924,39	102.033.135,37	199,22	112,14	69,97
GARAY	22.486.050,11	31.417.761,34	39.521.871,53	67.079.465,92	44.593.415,81	35.661.704,58	27.557.594,39	198,32	113,51	69,73
GENERAL LOPEZ	187.380.232,17	262.697.465,44	323.068.591,35	546.725.253,53	359.345.021,36	284.027.788,09	223.656.662,18	191,77	108,12	69,23
GENERAL OBLIGADO	169.984.389,76	238.391.100,66	294.509.972,34	495.771.566,06	325.787.176,30	257.380.465,40	201.261.593,72	191,66	107,97	68,34
IRIONDO	72.532.785,25	101.347.965,47	125.738.827,06	212.201.550,08	139.668.764,83	110.853.584,61	86.462.723,02	192,56	109,38	68,76
LA CAPITAL	532.022.917,06	742.922.136,35	902.727.946,54	1.515.855.117,67	983.832.200,61	772.932.981,32	613.127.171,13	184,92	104,04	67,92
LAS COLONIAS	118.202.362,10	165.751.994,80	218.136.357,91	369.648.041,58	251.445.679,48	203.896.046,78	151.511.683,67	212,72	123,01	69,46
9 DE JULIO	36.006.783,35	50.428.556,46	61.799.759,19	104.091.642,85	68.084.859,50	53.663.086,39	42.291.883,66	189,09	106,41	68,43
ROSARIO	1.299.410.537,94	1.811.087.511,87	2.235.413.625,54	3.765.308.550,51	2.465.898.012,57	1.954.221.038,64	1.529.894.924,97	189,77	107,90	68,44
SAN CRISTOBAL	102.406.711,61	141.889.929,73	173.178.904,12	293.983.572,97	191.576.861,36	152.093.643,24	120.804.668,85	187,07	107,19	69,76
SAN JAVIER	40.304.190,06	56.395.827,03	68.092.519,36	114.860.178,78	74.555.988,72	58.464.351,75	46.767.659,42	184,98	103,67	68,68
SAN JERONIMO	97.461.670,32	136.867.619,96	166.447.007,51	282.212.745,87	184.751.075,55	145.345.125,91	115.765.738,36	189,56	106,19	69,55
SAN JUSTO	46.219.041,16	65.569.340,59	80.450.408,18	134.374.058,84	88.155.017,68	68.804.718,25	53.923.650,66	190,73	104,93	67,03
SAN LORENZO	203.269.934,00	285.057.756,43	346.336.152,87	609.410.658,32	406.140.724,32	324.352.901,89	263.074.505,45	199,80	113,78	75,96
SAN MARTIN	85.348.161,52	119.135.196,94	145.806.878,57	246.954.477,15	161.606.315,63	127.819.280,21	101.147.598,58	189,35	107,29	69,37
VERA	57.213.475,29	80.097.427,76	98.575.878,41	165.179.071,62	107.965.596,33	85.081.643,86	66.603.193,21	188,71	106,22	67,57
TOTAL	3.469.039.587,31	4.846.981.018,72	5.964.312.255,16	10.089.591.974,74	6.620.552.387,43	5.242.610.956,02	4.125.279.719,58	190,85	108,16	69,17

Fuente:

* Impuestos de Transferencias Automáticas y no Automáticas: Módulo de Consultas de Municipalidades y Comunas - Sectorial de Informática - Mtrio.de Economía

* Financiamiento Educativo: Ministerio de Gobierno y Reforma del Estado, a partir de dic.2019 Ministerio de Gestión Pública.

PROVINCIA DE SANTA FE
 COPARTICIPACION MENSUAL A MUNICIPIOS Y COMUNAS
 Comparativo Ejercicios 2018-2021-Por Departamento - Al mes de mayo.
 Transferencia por el pagado por Ley Provincial N° 13.618-Art.56-Decreto N°1.450/17

DEPARTAMENTOS	2018	2019	2020	2021	Variac. Absoluta			Variac. Relativa		
					2021-2018	2021-2019	2019-2020	2021-2018	2021-2019	2019-2020
BELGRANO	189.029,37	0,00	0,00	0,00	-189.029,37	0,00	0,00	-100,00		
CASEROS	234.327,70	0,00	0,00	0,00	-234.327,70	0,00	0,00	-100,00		
CASTELLANOS	555.666,83	0,00	0,00	0,00	-555.666,83	0,00	0,00	-100,00		
CONSTITUCION	256.669,08	0,00	0,00	0,00	-256.669,08	0,00	0,00	-100,00		
GARAY	69.675,35	0,00	0,00	0,00	-69.675,35	0,00	0,00	-100,00		
GENERAL LOPEZ	580.616,94	0,00	0,00	0,00	-580.616,94	0,00	0,00	-100,00		
GENERAL OBLIGADO	526.714,14	0,00	0,00	0,00	-526.714,14	0,00	0,00	-100,00		
IRIONDO	224.750,31	0,00	0,00	0,00	-224.750,31	0,00	0,00	-100,00		
LA CAPITAL	1.648.527,82	0,00	0,00	0,00	-1.648.527,82	0,00	0,00	-100,00		
LAS COLONIAS	366.262,22	0,00	0,00	0,00	-366.262,22	0,00	0,00	-100,00		
9 DE JULIO	111.570,72	0,00	0,00	0,00	-111.570,72	0,00	0,00	-100,00		
ROSARIO	4.026.357,41	0,00	0,00	0,00	-4.026.357,41	0,00	0,00	-100,00		
SAN CRISTOBAL	317.317,75	0,00	0,00	0,00	-317.317,75	0,00	0,00	-100,00		
SAN JAVIER	124.886,70	0,00	0,00	0,00	-124.886,70	0,00	0,00	-100,00		
SAN JERONIMO	301.995,02	0,00	0,00	0,00	-301.995,02	0,00	0,00	-100,00		
SAN JUSTO	143.214,44	0,00	0,00	0,00	-143.214,44	0,00	0,00	-100,00		
SAN LORENZO	629.852,84	0,00	0,00	0,00	-629.852,84	0,00	0,00	-100,00		
SAN MARTIN	264.460,07	0,00	0,00	0,00	-264.460,07	0,00	0,00	-100,00		
VERA	177.281,84	0,00	0,00	0,00	-177.281,84	0,00	0,00	-100,00		
TOTAL	10.749.176,55	0,00	0,00	0,00	-10.749.176,55	0,00	0,00	-100,00		

Fuente:

* Impuestos de Transferencias Automáticas y no Automáticas: Módulo de Consultas de Municipalidades y Comunas - Sectorial de Informática - Mtrio.de Economía
 * Financiamiento Educativo: Ministerio de Gobierno y Reforma del Estado, a partir de dic.2019 Ministerio de Gestión Pública.

PROVINCIA DE SANTA FE
 COPARTICIPACION MENSUAL A MUNICIPIOS Y COMUNAS
 Comparativo Ejercicios 2018-2021-Por Departamento - Al mes de mayo.
 Financiamiento Educativo

DEPARTAMENTOS	2018	2019	2020	2021	Variac. Absoluta			Variac. Relativa		
					2021-2018	2021-2019	2019-2020	2021-2018	2021-2019	2019-2020
BELGRANO	5.303.305,00	5.814.190,00	7.520.184,00	14.686.348,27	9.383.043,27	8.872.158,27	7.166.164,27	176,93	152,59	95,29
CASEROS	7.586.000,00	8.239.900,00	13.969.637,71	19.637.384,00	12.051.384,00	11.397.484,00	5.667.746,29	158,86	138,32	40,57
CASTELLANOS	16.336.630,00	17.447.795,00	23.064.300,00	36.738.327,52	20.401.697,52	19.290.532,52	13.674.027,52	124,88	110,56	59,29
CONSTITUCION	7.895.160,00	5.331.395,00	11.908.023,57	21.585.368,92	13.690.208,92	16.253.973,92	9.677.345,35	173,40	304,87	81,27
GARAY	2.397.865,00	2.071.690,00	3.829.696,00	6.512.299,00	4.114.434,00	4.440.609,00	2.682.603,00	171,59	214,35	70,05
GENERAL LOPEZ	17.535.425,00	10.050.335,00	24.809.233,45	44.933.496,51	27.398.071,51	34.883.161,51	20.124.263,06	156,24	347,08	81,12
GENERAL OBLIGADO	14.404.950,85	9.614.375,00	19.887.808,00	37.799.434,76	23.394.483,91	28.185.059,76	17.911.626,76	162,41	293,16	90,06
IRIONDO	6.824.740,00	6.293.130,00	9.114.163,03	15.528.659,45	8.703.919,45	9.235.529,45	6.414.496,42	127,53	146,76	70,38
LA CAPITAL	41.172.471,30	46.821.570,00	57.677.048,00	118.530.932,95	77.358.461,65	71.709.362,95	60.853.884,95	187,89	153,15	105,51
LAS COLONIAS	11.156.755,00	12.587.095,00	19.078.852,26	31.792.498,92	20.635.743,92	19.205.403,92	12.713.646,66	184,96	152,58	66,64
9 DE JULIO	2.858.745,00	3.224.875,00	4.491.020,00	7.180.300,21	4.321.555,21	3.955.425,21	2.689.280,21	151,17	122,65	59,88
ROSARIO	102.613.670,65	109.171.485,00	144.407.048,14	303.590.079,25	200.976.408,60	194.418.594,25	159.183.031,11	195,86	178,09	110,23
SAN CRISTOBAL	8.276.155,00	7.524.565,00	11.701.728,00	19.904.275,86	11.628.120,86	12.379.710,86	8.202.547,86	140,50	164,52	70,10
SAN JAVIER	3.153.090,00	3.497.620,00	4.438.676,00	8.833.982,96	5.680.892,96	5.336.362,96	4.395.306,96	180,17	152,57	99,02
SAN JERONIMO	8.658.815,00	6.492.890,00	11.483.117,43	19.209.784,23	10.550.969,23	12.716.894,23	7.726.666,80	121,85	195,86	67,29
SAN JUSTO	4.197.335,00	2.251.460,00	4.038.450,57	17.932.208,16	13.734.873,16	15.680.748,16	13.893.757,59	327,23	696,47	344,04
SAN LORENZO	13.622.295,00	18.965.015,00	23.952.162,00	32.484.673,53	18.862.378,53	13.519.658,53	8.532.511,53	138,47	71,29	35,62
SAN MARTIN	7.459.485,00	6.943.735,00	10.470.140,00	19.064.985,41	11.605.500,41	12.121.250,41	8.594.845,41	155,58	174,56	82,09
VERA	4.750.779,01	6.444.626,33	8.457.552,99	10.641.802,00	5.891.022,99	4.197.175,67	2.184.249,01	124,00	65,13	25,83
T O T A L	286.203.671,81	288.787.746,33	414.298.841,15	786.586.841,91	500.383.170,10	497.799.095,58	372.288.000,76	174,83	172,38	89,86

Fuente:

* Impuestos de Transferencias Automáticas y no Automáticas: Módulo de Consultas de Municipalidades y Comunas - Sectorial de Informática - Mtrio.de Economía

* Financiamiento Educativo: Ministerio de Gobierno y Reforma del Estado, a partir de dic.2019 Ministerio de Gestión Pública.

PROVINCIA DE SANTA FE
 COPARTICIPACION MENSUAL A MUNICIPIOS Y COMUNAS
 Comparativo Ejercicios 2018-2021-Por Departamento - Al mes de mayo.
 Financiamiento Educativo - Art.4º

DEPARTAMENTOS	2018	2019	2020	2021	Variac. Absoluta			Variac. Relativa		
					2021-2018	2021-2019	2019-2020	2021-2018	2021-2019	2019-2020
BELGRANO	0,00	0,00	2.962.998,02	0,00	0,00	0,00	-2.962.998,02			
CASEROS	0,00	0,00	0,00	0,00	0,00	0,00	0,00			
CASTELLANOS	0,00	0,00	0,00	0,00	0,00	0,00	0,00			
CONSTITUCION	0,00	0,00	6.638.524,64	0,00	0,00	0,00	-6.638.524,64			
GARAY	0,00	0,00	0,00	0,00	0,00	0,00	0,00			
GENERAL LOPEZ	0,00	0,00	0,00	0,00	0,00	0,00	0,00			
GENERAL OBLIGADO	0,00	0,00	0,00	2.522.157,00	2.522.157,00	2.522.157,00	2.522.157,00			
IRIONDO	0,00	0,00	3.818.936,90	0,00	0,00	0,00	-3.818.936,90			
LA CAPITAL	0,00	0,00	12.185.045,26	0,00	0,00	0,00	-12.185.045,26			
LAS COLONIAS	0,00	0,00	0,00	0,00	0,00	0,00	0,00			
9 DE JULIO	0,00	0,00	0,00	0,00	0,00	0,00	0,00			
ROSARIO	0,00	0,00	15.038.587,49	0,00	0,00	0,00	-15.038.587,49			
SAN CRISTOBAL	0,00	0,00	0,00	0,00	0,00	0,00	0,00			
SAN JAVIER	0,00	0,00	0,00	0,00	0,00	0,00	0,00			
SAN JERONIMO	0,00	0,00	8.236.288,62	0,00	0,00	0,00	-8.236.288,62			
SAN JUSTO	0,00	0,00	0,00	0,00	0,00	0,00	0,00			
SAN LORENZO	0,00	0,00	12.745.152,44	0,00	0,00	0,00	-12.745.152,44			
SAN MARTIN	0,00	0,00	0,00	0,00	0,00	0,00	0,00			
VERA	0,00	0,00	3.277.209,83	0,00	0,00	0,00	-3.277.209,83			
T O T A L	0,00	0,00	64.902.743,20	2.522.157,00	2.522.157,00	2.522.157,00	-62.380.586,20			

Fuente:

* Impuestos de Transferencias Automáticas y no Automáticas: Módulo de Consultas de Municipalidades y Comunas - Sectorial de Informática - Mtrio.de Economía

* Financiamiento Educativo: Ministerio de Gobierno y Reforma del Estado, a partir de dic.2019 Ministerio de Gestión Pública.

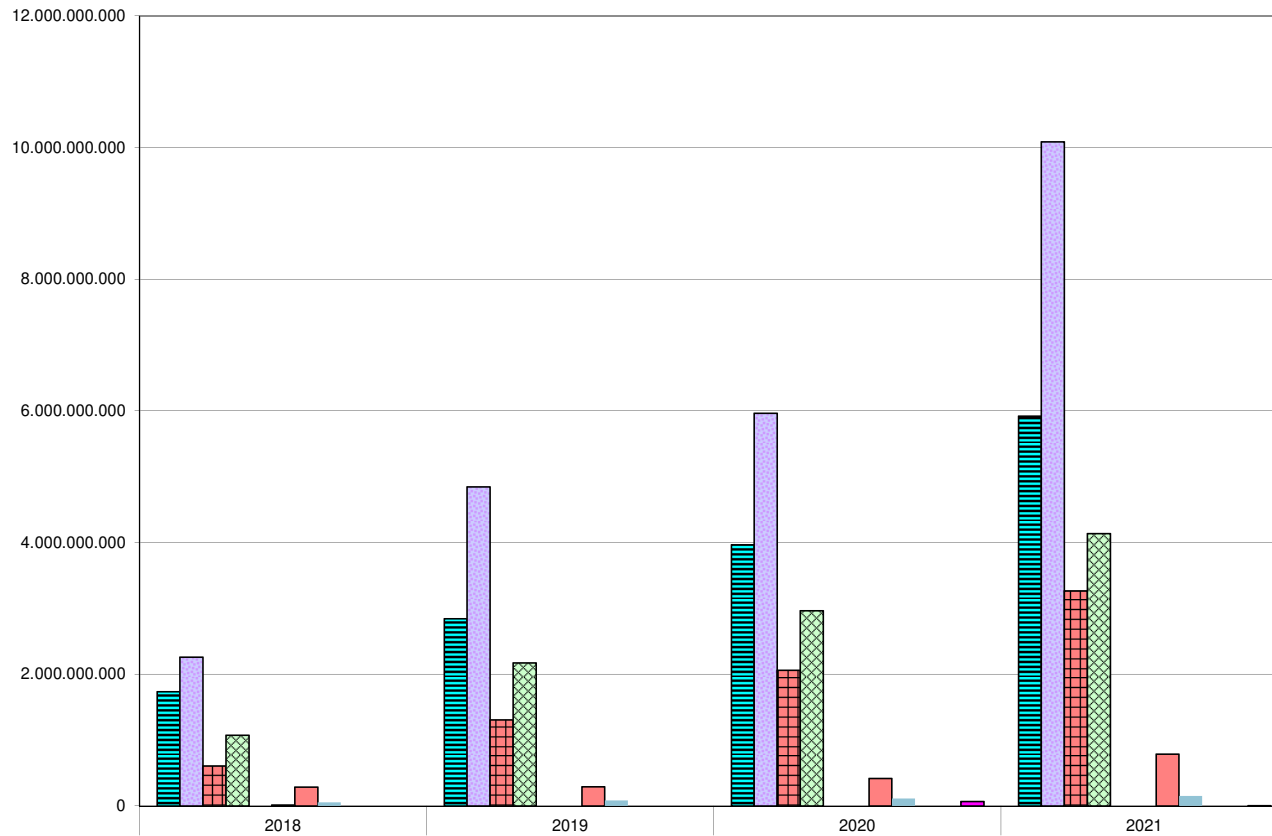
PROVINCIA DE SANTA FE
 COPARTICIPACION MENSUAL A MUNICIPIOS Y COMUNAS
 Comparativo Ejercicios 2018-2021-Por Departamento - Al mes de mayo.
 Compensación Nación-Provincia Decreto N° 457/18

DEPARTAMENTOS	2018	2019	2020	2021	Variac. Absoluta			Variac. Relativa		
					2021-2018	2021-2019	2019-2020	2021-2018	2021-2019	2019-2020
BELGRANO	965.053,25	1.486.554,99	1.962.181,33	2.658.834,00	1.693.780,75	1.172.279,01	696.652,67	78,86	35,50	
CASEROS	1.196.315,06	1.824.346,30	2.450.922,81	3.261.288,59	2.064.973,53	1.436.942,29	810.365,78	78,76	33,06	
CASTELLANOS	2.836.850,37	4.311.879,57	5.718.732,74	7.749.854,63	4.913.004,26	3.437.975,06	2.031.121,89	79,73	35,52	
CONSTITUCION	1.310.374,91	2.016.080,36	2.734.944,16	3.692.091,72	2.381.716,81	1.676.011,36	957.147,56	83,13	35,00	
GARAY	355.714,10	542.887,07	740.146,60	999.445,26	643.731,16	456.558,19	259.298,66	84,10	35,03	
GENERAL LOPEZ	2.964.228,53	4.537.066,00	6.071.074,76	8.149.667,62	5.185.439,09	3.612.601,62	2.078.592,86	79,62	34,24	
GENERAL OBLIGADO	2.689.038,10	4.117.062,96	5.530.765,29	7.396.306,42	4.707.268,32	3.279.243,46	1.865.541,13	79,65	33,73	
IRIONDO	1.147.419,60	1.751.243,63	2.359.534,72	3.164.521,83	2.017.102,23	1.413.278,20	804.987,11	80,70	34,12	
LA CAPITAL	8.416.242,76	12.838.493,93	16.991.905,40	22.623.637,20	14.207.394,44	9.785.143,27	5.631.731,80	76,22	33,14	
LAS COLONIAS	1.869.881,41	2.862.617,32	4.059.509,89	5.508.923,86	3.639.042,45	2.646.306,54	1.449.413,97	92,44	35,70	
9 DE JULIO	569.602,92	871.084,02	1.161.898,51	1.552.780,05	983.177,13	681.696,03	390.881,54	78,26	33,64	
ROSARIO	20.555.795,90	31.306.209,85	41.976.334,78	56.168.457,11	35.612.661,21	24.862.247,26	14.192.122,33	79,42	33,81	
SAN CRISTOBAL	1.620.004,93	2.454.826,87	3.256.637,03	4.380.065,01	2.760.060,08	1.925.238,14	1.123.427,98	78,43	34,50	
SAN JAVIER	637.585,03	974.290,22	1.283.010,45	1.713.018,67	1.075.433,64	738.728,45	430.008,22	75,82	33,52	
SAN JERONIMO	1.541.777,71	2.363.266,40	3.133.257,51	4.205.495,09	2.663.717,38	1.842.228,69	1.072.237,58	77,95	34,22	
SAN JUSTO	731.154,01	1.130.503,25	1.512.977,68	2.007.189,62	1.276.035,61	876.686,37	494.211,94	77,55	32,66	
SAN LORENZO	3.215.592,90	4.923.040,81	6.520.145,35	9.029.259,17	5.813.666,27	4.106.218,36	2.509.113,82	83,41	38,48	
SAN MARTIN	1.350.150,21	2.058.900,47	2.741.524,78	3.680.697,91	2.330.547,70	1.621.797,44	939.173,13	78,77	34,26	
VERA	905.078,49	1.383.653,13	1.852.137,67	2.466.070,12	1.560.991,63	1.082.416,99	613.932,45	78,23	33,15	
T O T A L	54.877.860,19	83.754.007,15	112.057.641,46	150.407.603,88	95.529.743,69	66.653.596,73	38.349.962,42	79,58	34,22	

Fuente:

* Impuestos de Transferencias Automáticas y no Automáticas: Módulo de Consultas de Municipalidades y Comunas - Sectorial de Informática - Mtrio.de Economía
 * Financiamiento Educativo: Ministerio de Gobierno y Reforma del Estado, a partir de dic.2019 Ministerio de Gestión Pública.

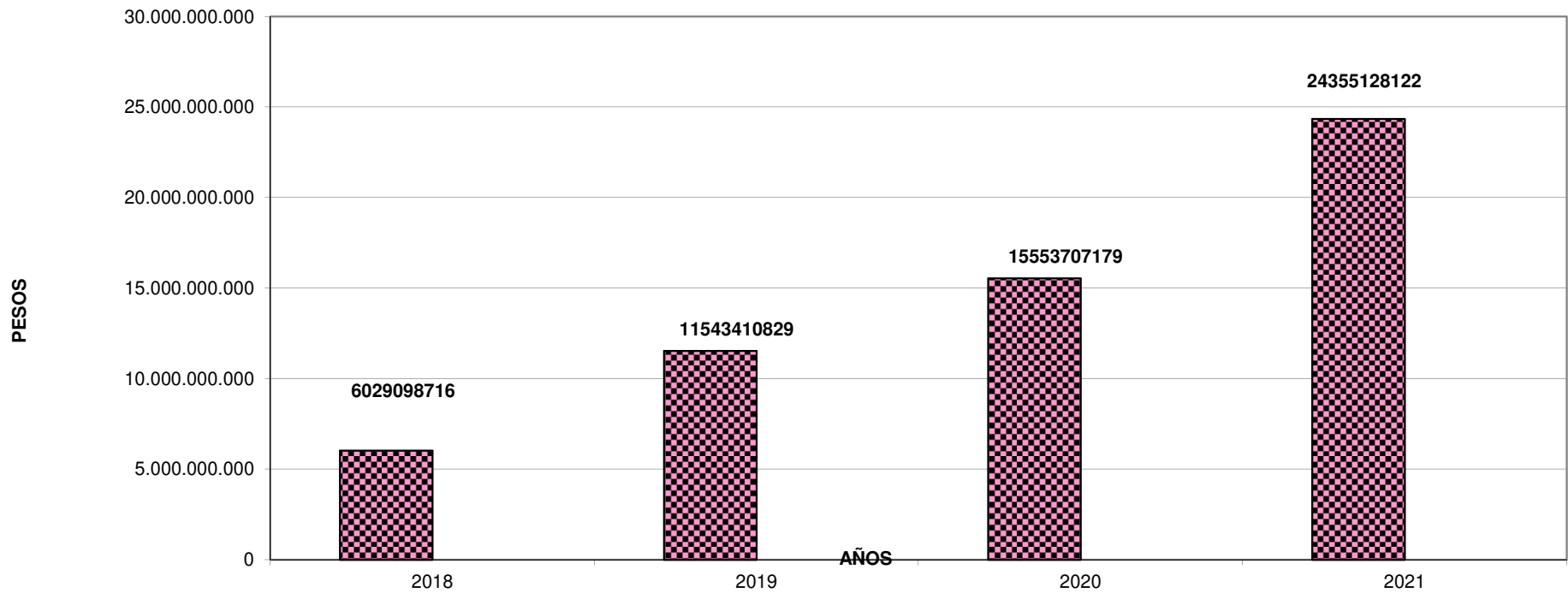
EVOLUCION DE LA COPARTICIPACION IMPOSITIVA A LOS MUNICIPIOS Y COMUNAS AL MES DE MAYO DE CADA AÑO



- Ingresos Brutos
- Régimen Federal
- Inmobiliario
- Patente Única sobre Vehículos
- Transf. por el pagado por Ley Nº 13.582-Art.11
- Transferencia por el pagado por Ley Provincial Nº 13.618-Art.56-Decreto Nº1.450/17
- Financiamiento Educativo
- Compensación Nación-Provincia - Decreto Nº 457/18
- Ley Nº 13748 II c - Consenso Fiscal
- Compensación Decreto Nacional Nº 567/19(*)
- Financiamiento Educativo-Art.4º

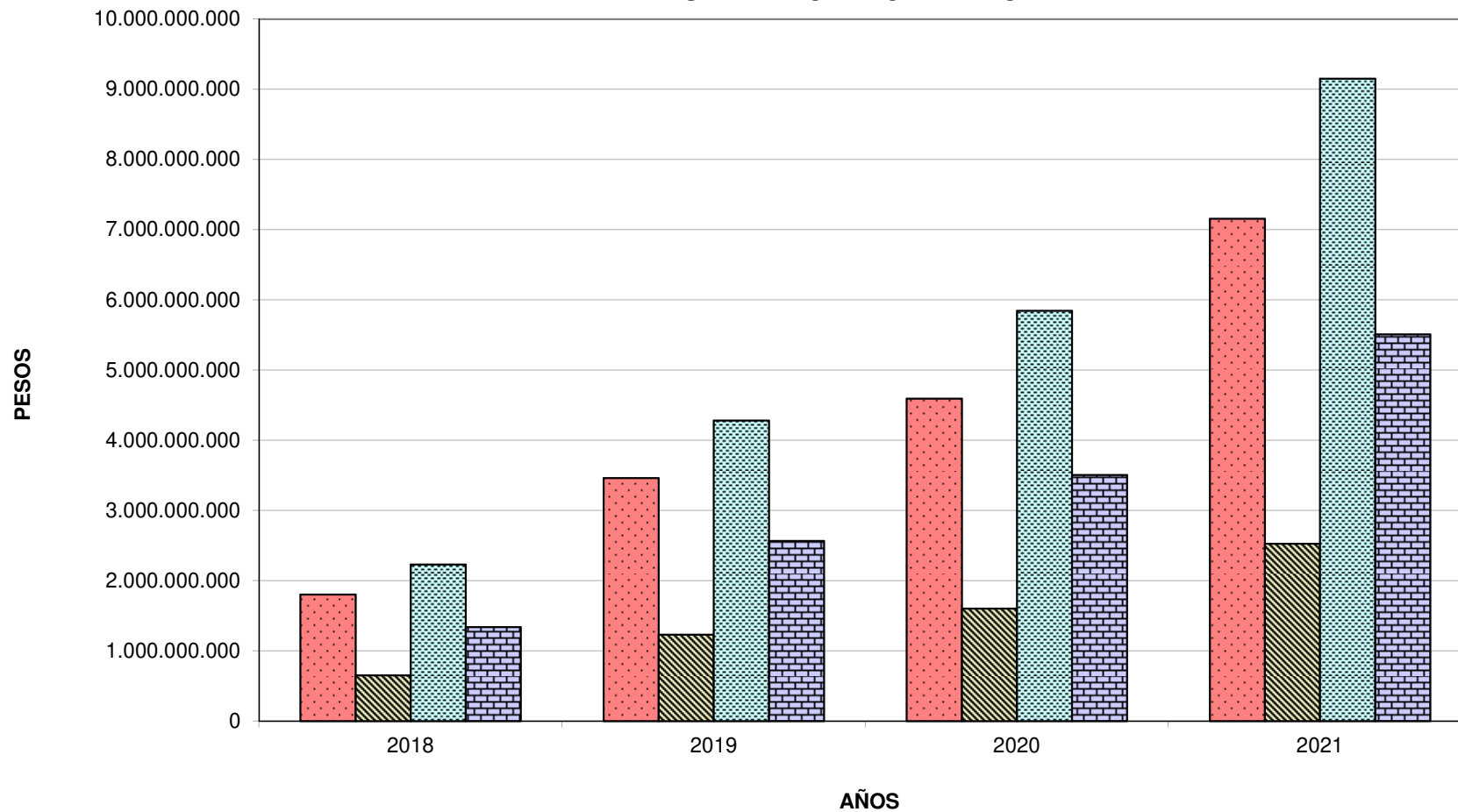
DIRECCIÓN GENERAL DE INGRESOS PÚBLICOS

**TOTAL COPARTICIPADO A LOS MUNICIPIOS Y COMUNAS
AL MES DE MAYO DE CADA AÑO**



DIRECCIÓN GENERAL DE INGRESOS PÚBLICOS

TOTAL COPARTICIPADO A LOS MUNICIPIOS Y COMUNAS POR CATEGORIAS AL MES DE MAYO DE CADA AÑO



■ Rosario ■ Santa Fe ■ Municipalidades de 2ª Categoría ■ Comunas

DRECCIÓN GENERAL DE INGRESOS PÚBLICOS